

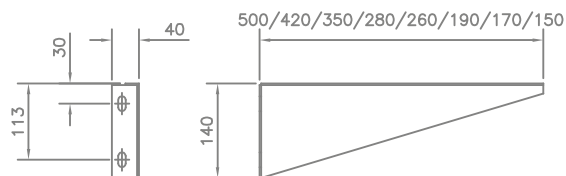


»Befestigungsmaterial • Mounting material«

Winkelkonsolen / Angle brackets

aus Stahl, galvanisch verzinkt / steel galvanized

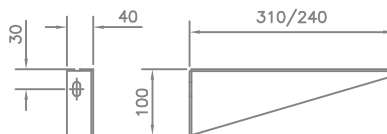
- Art. 90024 - Winkelkonsole 500 links / Angle bracket 500 left
- Art. 90025 - Winkelkonsole 500 rechts / Angle bracket 500 right
- Art. 90012 - Winkelkonsole 420 links / Angle bracket 420 left
- Art. 90000 - Winkelkonsole 420 rechts / Angle bracket 420 right
- Art. 90014 - Winkelkonsole 350 links / Angle bracket 350 left
- Art. 90008 - Winkelkonsole 350 rechts / Angle bracket 350 right
- Art. 90013 - Winkelkonsole 280 / Angle bracket 280
- Art. 90015 - Winkelkonsole 260 links / Angle bracket 260 left
- Art. 90001 - Winkelkonsole 260 rechts / Angle bracket 260 right
- Art. 90006 - Winkelkonsole 190 / Angle bracket 190
- Art. 90009 - Winkelkonsole 170 / Angle bracket 170
- Art. 90010 - Winkelkonsole 150 / Angle bracket 150



Stützkonsole / Support bracket

aus Stahl, galvanisch verzinkt / steel galvanized

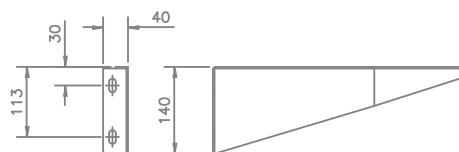
- Art. 90028 - Stützkonsole 310 links / Support bracket 310 left
- Art. 90027 - Stützkonsole 310 rechts / Support bracket 310 right
- Art. 90030 - Stützkonsole 240 links / Support bracket 240 left
- Art. 90029 - Stützkonsole 240 rechts / Support bracket 240 right



Winkelkonsolen gekröpft / Angle brackets cranked

aus Stahl, galvanisch verzinkt / steel galvanized

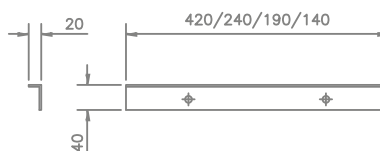
- Art. 90003 - Winkelkonsole gekröpft rechts / Angle bracket cranked right
- Art. 90002 - Winkelkonsole gekröpft links / Angle bracket cranked left



Auflagewinkel / Support brackets

aus Stahl, galvanisch verzinkt / steel galvanized

- Art. 90004 - Auflagewinkel 420 / Support bracket 420
- Art. 90005 - Auflagewinkel 240 / Support bracket 240
- Art. 90007 - Auflagewinkel 190 / Support bracket 190
- Art. 90011 - Auflagewinkel 140 / Support bracket 140



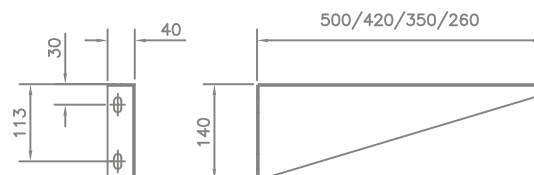


»Befestigungsmaterial • Mounting material«

Winkelkonsolen / Angle brackets

aus Stahl, galvanisch verzinkt, weiß pulverbeschichtet
steel galvanized, white powder-coated

- Art. 90024W - Winkelkonsole 500 links / Angle bracket 500 left
- Art. 90025W - Winkelkonsole 500 rechts / Angle bracket 500 right
- Art. 90012W - Winkelkonsole 420 links / Angle bracket 420 left
- Art. 90000W - Winkelkonsole 420 rechts / Angle bracket 420 right
- Art. 90014W - Winkelkonsole 350 links / Angle bracket 350 left
- Art. 90008W - Winkelkonsole 350 rechts / Angle bracket 350 right
- Art. 90015W - Winkelkonsole 260 links / Angle bracket 260 left
- Art. 90001W - Winkelkonsole 260 rechts / Angle bracket 260 right

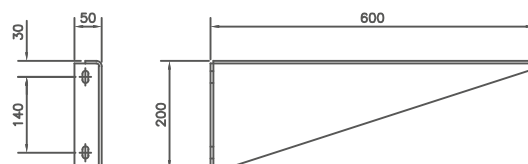


rechts/right

links/left



- Art. 90044W - Winkelkonsole 600 links / Angle bracket 600 left
- Art. 90045W - Winkelkonsole 600 rechts / Angle bracket 600 right



rechts/right

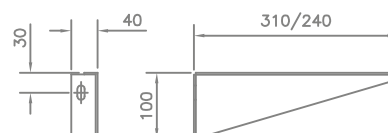
links/left



Stützkonsole / Support bracket

aus Stahl, galvanisch verzinkt, weiß pulverbeschichtet
steel galvanized, white powder-coated

- Art. 90028W - Stützkonsole 310 links / Support bracket 310 left
- Art. 90027W - Stützkonsole 310 rechts / Support bracket 310 right
- Art. 90030W - Stützkonsole 240 links / Support bracket 240 left
- Art. 90029W - Stützkonsole 240 rechts / Support bracket 240 right



rechts/right

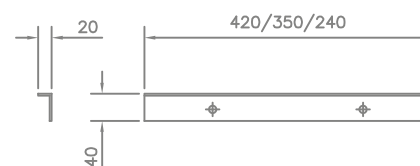
links/left



Auflagewinkel / Support brackets

aus Stahl, galvanisch verzinkt, weiß pulverbeschichtet
steel galvanized, white powder-coated

- Art. 90004W - Auflagewinkel 420 / Support bracket 420
- Art. 90016W - Auflagewinkel 350 / Support bracket 350
- Art. 90005W - Auflagewinkel 240 / Support bracket 240



- Art. 90046W - Auflagewinkel 500 / Support bracket 500

