



**Technische Daten**

**Waschtisch** in einem Stück gegossen mit zwei Becken, ohne Überlauf - für Permanentablaufventil <sup>1)</sup>

**Länge:** 1450 - 2560 mm

**Tiefe:** 555 mm

**Beckengröße:** 550 x 395 mm

**Schürze:** 38 mm

**Armaturenloch:** Ø 35 mm

**Befestigung:** mit Montageschürze für Stockschraubenbefestigung, siehe Montagehinweise

**Gewicht:** ca. 70 kg bei einer Gesamtlänge von 2560 mm; Gewicht pro 100 mm Ablage ca. 2,2 kg

Dieser Waschtisch ist in einfarbig weiss lieferbar.

**Dati tecnici**

**Piano lavabo** formato in un unico pezzo con due vaschette, senza troppopieno - per scarico libero <sup>1)</sup>

**Lunghezza:** 1450 - 2560 mm

**Profondità:** 555 mm

**Dimensioni vaschetta:** 550 x 395 mm

**Grembiule:** 38 mm

**Foro Rubinetteria:** Ø 35 mm

**Fissaggio:** Compreso di schienale per il fissaggio con i bulloni. Prego controllare le istruzioni a destra.

**Peso:** ca. 70 kg per la lunghezza massima di 2560 mm, ca 2,2 kg per 100 mm di piano d'appoggio

Questo piano lababo è disponibile nel colore bianco unito.

**Technical Information**

**Washstand** cast in a single piece with two basins, without overflow - for permanent overflow <sup>1)</sup>

**Length:** 1450 - 2560 mm

**Depth:** 555 mm

**Basin size:** 550 x 395 mm

**Front apron height:** 38 mm

**Armature aperture:** Ø 35 mm

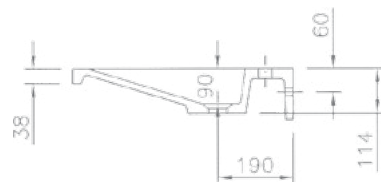
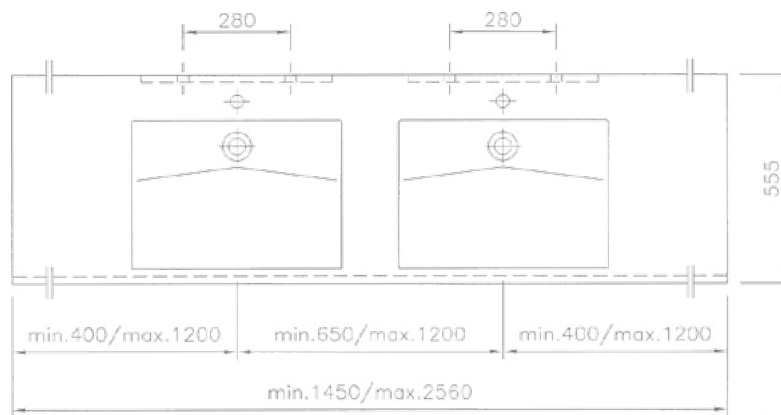
**Mounting:** with installation skirting with cane bolt attachment, please notice mounting instructions on the right

**Weight:** approx. 70 kg with a total length of 2560 mm, weight per 100 mm of shelves approx. 2.2 kg

This washbasin is available in white uni-coloured.

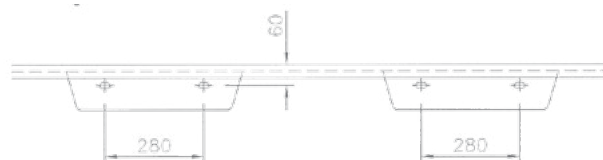
»Futura D Vario«

Art. Nr. 11035



- bis zu einer Schürzenhöhe 100 mm lieferbar.
- fornibili con grembiule frontale fino a max 100 mm di altezza.
- available with max. front apron height 100 mm.

Montageschürze / Schienale per il fissaggio / Installation Skirting



- <sup>1)</sup> ohne Überlauf, für Permanentablaufventil - Art.Nr. 90063 ist dazuzurechnen
- <sup>1)</sup> senza troppopieno, per scarico libero - Art. 90063: si prega di ordinare separatamente
- <sup>1)</sup> without overflow, for permanent overflow - art.no. 90063 has to be added

Montagehinweise / Istruzioni per il Montaggio / Mounting instructions:

Bis zu einem Achsmaß von 900 mm genügt zur zusätzlichen Befestigung links + rechts ein Auflegewinkel Art.Nr. 90004. Bei Achsmaß größer 900 mm ist im Ablagebereich eine Winkelkonsole Art.Nr. 90042/43 vorzusehen. Bei einem **Seitenabschluss** kommt anstelle des Auflegewinkels eine Winkelkonsole Art.Nr. 90020. **Begriffsbestimmung:** Achsmaß = das Maß von Beckenmitte bis Waschtischende.

Fino ad un'interasse di 900 mm sono sufficienti due staffe laterali (sinistra + destra) diritte Art. 90004. Con un'interasse superiore a 900 mm sono da prevedere inoltre, su entrambi i lati una staffa ad L Art. 90042/43. Con una **chiusura laterale**, anziché una staffa diritta è da prevedere l'utilizzo di una staffa ad L Art. 90020. **Spiegazione:** Interasse = è la misura dal centro della vaschetta fino alla fine del piano lavabo.

Up to a length of axis of 900 mm ist is sufficient to use one angled bracket art.no. 90004 left and right. For longer washstands an additional bracket art.no. 90042/43 in the range of the shelf is necessary. With a **side-panel** instead of the angled bracket a bracket art.no. 90020 is used.

**Definition:** length of axis = length center of washbasin to end of washstand.

Oberfläche Superficie Surface	einfarbig glänzend liscia, tinte unite high gloss, uni coloured	matte Oberfläche superficie opaca matt surface
lieferbar/disponibili/available	Weiss/Bianco/White	Weiss/Bianco/White