

**Technische Daten**

**Waschtisch** in einem Stück gegossen mit einem Becken, ohne Überlauf - für Permanentablaufventil <sup>1)</sup>)

**Länge:** 700 - 2400 mm

**Tiefe:** 510/300 mm

**Beckengröße:** 550 x 390 mm

**Schürze:** 38 mm

**Armaturenloch:** Ø 35 mm

**Befestigung:** mit Montageschürze für Stockschraubenbefestigung, siehe Montagehinweise

**Gewicht:** ca. 43 kg bei einer Gesamtlänge von 2400 mm; Gewicht pro 100 mm Ablage ca. 1,2 kg

**Dati tecnici**

**Piano Lavabo** formato in un unico pezzo con una vaschetta, senza troppopieno - per scarico libero <sup>1)</sup>)

**Lunghezza:** 700 - 2400 mm

**Profondità:** 510/300 mm

**Dimensioni vaschetta:** 550 x 390 mm

**Grembiule:** 38 mm

**Foro Rubinetteria :** Ø 35 mm

**Fissaggio:** Compreso di schienale per il fissaggio con i bulloni. Prego controllare le istruzioni a destra

**Peso:** ca. 43 kg per la lunghezza massima di 2400 mm, ca 1,2 kg per 100 mm di piano d'appoggio

**Technical Information**

**Washstand** cast in a single piece with one basin, without overflow - for permanent overflow <sup>1)</sup>)

**Length:** 700 - 2400 mm

**Depth:** 510/300 mm

**Basin size:** 550 x 390 mm

**Front apron height:** 38 mm

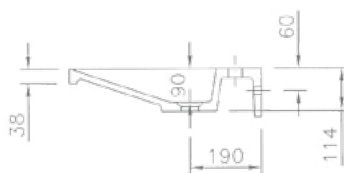
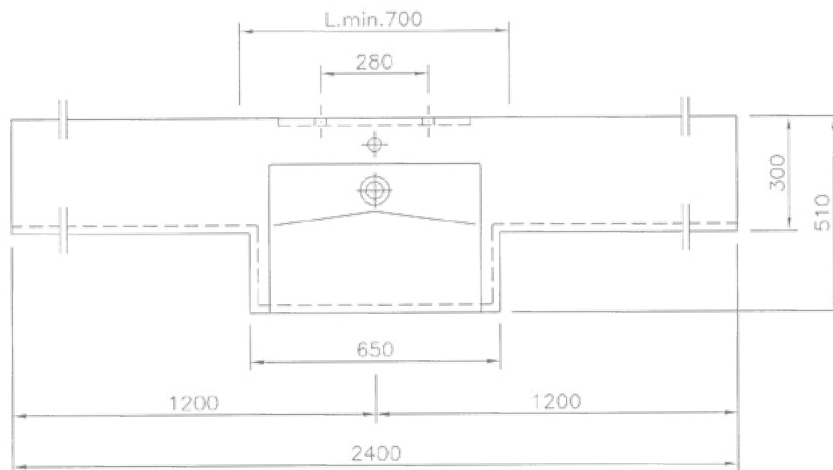
**Armature aperture:** Ø 35 mm

**Mounting:** with installation skirting with cane bolt attachment, please notice mounting instructions on the right

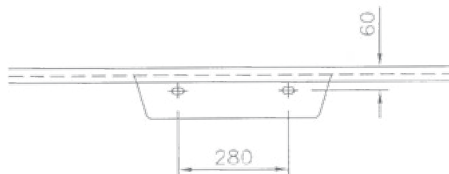
**Weight:** approx. 43 kg with a total length of 2400 mm, weight per 100 mm of shelves approx. 1.2 kg

**»Futura 300«**

Art. Nr. 11033



**Montageschürze / Schienale per il fissaggio / Installation Skirting**



- <sup>1)</sup>) ohne Überlauf, für Permanentablaufventil - Art. Nr. 90063 ist dazuzurechnen
- <sup>1)</sup>) senza troppopieno, per scarico libero - Art. 90063: si prega di ordinare separatamente
- <sup>1)</sup>) without overflow, for permanent overflow - art.no. 90063 has to be added

**Montagehinweise / Istruzioni per il Montaggio / Mounting instructions:**

Bis zu einem Achsmaß von 900 mm genügt zur zusätzlichen Befestigung links + rechts ein Auflegewinkel Art.Nr.: 90004. Bei Achsmaß größer 900 mm ist im Ablagebereich eine Winkelkonsole Art. Nr.: 90042/43 vorzusehen. Bei einem Seitenabschluss kommt anstelle des Auflegewinkels eine Winkelkonsole Art. Nr.: 90020 Begriffsbestimmung: Achsmaß = das Maß von Beckenmitte bis Waschtischende.

Fino ad un'interasse di 900 mm sono sufficienti due staffe laterali (sinistra + destra) diritte Art. Nr.: 90004. Con un'interasse superiore a 900 mm sono da prevedere inoltre, su entrambi i lati una staffa ad L Art. Nr.: 90042/43. Con una chiusura laterale, anziché una staffa diritta è da prevedere l'utilizzo di una staffa ad L Art. Nr.: 90020 Spiegazione: Interasse: è la misura dal centro della vaschetta fino alla fine del piano lavabo.

Up to a length of axis of 900 mm ist is sufficient to use one angled bracket art.no 90004 left and right. For longer washstands an additional bracket art.no. 90042/43 in the range of the shelf is necessary. With a side-panel instead of the angled bracket a bracket art.no. 90020 is used. Definition: length of axis = length center of washbasin to end of washstand

Oberfläche Superficie Surface	einfarbig glänzend liscia, tinte unite high gloss, uni coloured	matte Oberfläche superficie opaca matt surface
lieferbar/disponibili/available	✓	✓